

Verblüffend neue Technik: 70% günstiger als ein Anstrich?

„UNSER HAUS STRAHLT WIE NEU AN NUR EINEM TAG..“

Bekannt aus:



WDR¹



Malereibetrieb JR

www.jr-fassadenreinigung.de



VORHER

INHALT

- 03 Ihre Fassade, so gut wie neu!
- 04 So einfach und schnell bekommen Sie ein Angebot
- 06 Antworten auf Ihre Fragen vor Ort
- 08 Wie entsteht Schmutz an Ihrer Hauswand?
- 10 Durchführung: Einfach. Schnell. Sauber.
- 12 Ihr ganz persönlicher Beitrag zur Nachhaltigkeit
- 16 Saubere Fassade, glückliche Kunden
- 18 Was tausende Kunden über das Ergebnis sagen?
- 20 Damit das Ergebnis von langer Dauer ist
- 22 Wichtige Fragen und Antworten
- 24 Der Vorher-Nachher-Effekt
- 26 Das beste System für Ihre Fassade

NACHHER

IHRE FASSADE, SO GUT WIE NEU!

**Wir zeigen Ihnen, wie Ihr Haus an nur
einem Tag wie neu strahlt...**

**Liebe Leserin,
lieber Leser,**

wie oft haben Sie den Spruch „Wir lieben, was wir tun!“ schon gehört? Mit Stolz können wir sagen: Wir lieben es, Ihre Fassaden von Schmutz zu befreien!

Wie kommt das? Das Saubermachen ist doch keine Freude, oder? Es ist das Zusammenspiel der unterschiedlichen Menschen, der Kolleginnen und Kollegen, der Lieferanten und der Kunden, die alle den strahlenden Glanz einer blitzsauberen Fassade genießen. Wir lieben es, die Begeisterung der Menschen bei der Betrachtung ihrer Probestfläche zu sehen. Wir lieben es, drau-ßen zu sein und die Frische des Landes zu spüren. Und das unschlagbare Gefühl, wie sich die Verschmutzungen mühelos Quadratmeter für Quadratmeter von der Fassade lösen.

Deshalb möchten wir auch Ihre Fassade wieder erstrahlen lassen, denn das begeisterte Leuchten in den Augen unserer Kunden treibt uns an. Wir geben alles für makellose Fassaden, eine saubere Umwelt und glückliche Menschen. Sprechen Sie uns gerne an!



SO EINFACH UND SCHNELL BEKOMMEN SIE EIN ANGEBOT

Völlig unverbindlich und ohne Risiko!



IHRE VORTEILE

- ✓ Professionelle Beratung durch unser Experten-Team.
- ✓ Wir nehmen uns Zeit: Sie bekommen zu dem Angebot ein persönliches Video, in dem wir alle Details erklären.
- ✓ Völlig ohne Risiko: Erst wenn Ihnen das Ergebnis der Probefläche gefällt, beginnen wir mit der Reinigung.
- ✓ Bis zu 70% günstiger als ein Neuanstrich.
- ✓ Bringen Sie Ihre Mitmenschen zum Staunen.
- ✓ Erleben Sie, wie Ihre Fassade wie neu erstrahlt und sehen Sie den direkten Vorher-Nachher-Vergleich.



01 Fotos machen und zusenden

Im ersten Schritt benötigen wir Bilder von den Fassadenflächen, die gereinigt werden sollen. Das müssen keine professionellen Bilder sein. Uns reichen Bildaufnahmen, die Sie mit dem Smartphone erstellen. Wichtig: die jeweils gesamte Fläche muss zu sehen sein. Idealerweise auch eine Nahaufnahme von der Verschmutzung. Die Bilder können Sie uns dann ganz einfach digital zusenden. Weitere Informationen dazu: www.jr-fassadenreinigung.de



02 Angebot erhalten

In der Regel erhalten Sie von uns schon am nächsten Werktag ein unverbindliches Angebot. Gerne erläutern wir Ihnen dieses bei Bedarf persönlich und beantworten alle offenen Fragen.



03 Durchführung der Fassadenreinigung

Sobald wir gemeinsam mit Ihnen ein Termin vereinbart haben, kommen wir zur Durchführung der Fassadenreinigung. Dabei legen wir großen Wert auf Transparenz: als erstes legen wir eine Probefläche an. Sollte Ihnen das Ergebnis nicht zusagen, können Sie sofort vom Auftrag zurücktreten - ohne zusätzliche Kosten.



04 Abschließendes Feedback

Ihre Meinung ist uns wichtig! Wir möchten, dass Sie zufrieden sind und positiv über die Reinigung Ihrer Fassade berichten. Daher findet nach der Durchführung der Arbeiten immer ein abschließendes Gespräch statt.



05 Langzeitschutz-Garantie 5 Jahre

Damit das gute Gefühl lange anhält: Mit unserem exklusiven Langzeitschutz HERMES Fassadenschutz HFS bieten wir Ihnen 5 Jahre Garantie gegen Neubefall durch Algen und Pilze auf Ihrer Fassade. Unsere innovative Schutzlösung kombiniert modernste Reinigungstechnologie mit hochwirksamen, umweltfreundlichen Mitteln. So bleibt Ihre Fassade langfristig sauber und geschützt. Ihre Vorteile auf einen Blick:



- > Kein Neubefall durch Algen und Pilze auf Ihrer Fassade!
- > Kostenlose Nachreinigung: Sollte es innerhalb der Garantiezeit zu einem Neubefall kommen, reinigen wir Ihre Fassade KOSTENLOS nach!

ANTWORTEN AUF IHRE FRAGEN VOR ORT

Bei der Durchführung einer Fassadenreinigung tauchen oft verschiedene Fragen auf. Viele Kunden möchten genau wissen, wie der Ablauf der Reinigung funktioniert, wie lange die Arbeiten dauern und welche Vorbereitungen nötig sind. Auch Themen wie die Sicherheit von Pflanzen und angrenzenden Bereichen, die verwendeten Reinigungsmittel oder

mögliche zusätzliche Kosten kommen häufig zur Sprache. In diesem Abschnitt beantworten wir die häufigsten Fragen, die bei einer Fassadenreinigung gestellt werden.



Jetzt Preis berechnen lassen!

www.jr-fassadenreinigung.de



Verändert sich die Farbe nach der Reinigung?

Nein, unser Reinigungsmittel hat keine Auswirkungen auf die Farbe und verändert diese nicht.

Sind bestehende Risse ein Problem?

Es kommt immer darauf an, wie stark diese ausgeprägt sind. Kleinere Risse sind unproblematisch. Deutliche Beschädigungen des Putzes sollten dagegen erst instand gesetzt werden, da dort Wasser eindringen und für spätere Schäden sorgen kann.

Kann auch Brunnenwasser oder Wasser aus einer Zisterne verwendet werden?

Diese Wasserquellen sind leider ungeeignet, da das Wasser z.B. Eisen enthalten kann, was wiederum neue Verschmutzungen an der Fassade verursacht. Wir benötigen daher einen Frischwasseranschluss mit normalem Haus- / Frischwasser. Passende Adapter für den Anschluss an unsere Anlagentechnik haben wir dabei.

Warum werden Pflanzen in der Nähe der Fassade abgedeckt? Ist das Reinigungsmittel so aggressiv?

Nein, das Reinigungsmittel ist nicht aggressiv. Es könnte passieren, dass etwas Sprühnebel des Reinigungsmittels auf die Pflanzen gelangt und die Pflanzen dadurch braune Blätter bekommen. Um das zu verhindern, werden Pflanzen in der Nähe abgedeckt. Die Wurzeln werden dabei nicht angegriffen, sodass den Pflanzen nichts passiert.

Warum sind die Auffangwannen wichtig?

Das entstehende Abwasser kann – je nach Fassadentyp – Bestandteile enthalten, die nicht ins Erdreich gelangen dürfen. In vielen Gebieten ist es bereits gesetzlich vorgeschrieben, das Abwasser aufzufangen. Mit unserem Verfahren widmen wir dem Abwasser ganz besondere Aufmerksamkeit und sparen sogar über 40 % ein. Mehr Details finden Sie auf Seite 12.

Beschädigt der Hochdruckreiniger die Fassade?

Wir verwenden einen geringen Wasserdruck, haben einen großen Abstand zur Fassade und eine Düse, die einen breit gefächerten Wasserstrahl erzeugt. Die wesentliche Arbeit macht übrigens das Reinigungsmittel, das effektiv die Verschmutzungen löst. Aus diesen Gründen verursacht unser Hochdruckreiniger keine Schäden bei einer intakten Fassade. Man kann sogar die Hand vorhalten. Kurzum: 90 % der Arbeit macht unser Reinigungsmittel. Den Hochdruckreiniger benötigen wir nur, um die Verschmutzungen sanft abzuspielen.

Was ist, wenn innerhalb von 5 Jahren die Fassade erneut verschmutzt?

Das passiert in der Regel nicht, weil wir im letzten Schritt einen Langzeitschutz auftragen, der dafür sorgt, dass an der Fassade über einen langen Zeitraum keine Algen und Pilze entstehen. Sollte dennoch der unwahrscheinliche Fall auftreten, wird der Teil der Fassade kostenlos nachgereinigt.

Was ist, wenn es den durchführenden Betrieb in 5 Jahren nicht mehr gibt?

Wir-reinigen-Fassaden ist ein Partnernetzwerk, dem sich immer mehr Betriebe innerhalb Deutschlands anschließen. Sollte es den ausführenden Betrieb tatsächlich nicht mehr geben, springt einer der anderen Betriebe ein und führt die Ausbesserungsarbeiten durch. Das bedeutet: Kein Risiko für Sie.



Angrenzende Pflanzen werden immer abgedeckt.



Das Abwasser wird mit Auffangwannen aufgefangen.



Durch den geringen Druck wird die Fassade nicht beschädigt.



WIE ENTSTEH T SCHMUTZ AN IHRER HAUSWAND?

Wenn es um professionelle Fassadenreinigung und die Entfernung von Algen-, Pilz- und Bakterienbefall an Hauswänden geht, führt kein Weg an uns vorbei. Wie aber kommt es zu den Verschmutzungen? Ist es nur ein optischer Makel oder können auf Dauer auch Schäden entstehen? Und gibt es etwas, das Sie tun können, um einem Schmutzbefall vorzubeugen?

Wir geben Ihnen gerne Antworten auf all Ihre Fragen.

Was kann man gegen Verschmutzungen tun?

Algen brauchen zum Leben und Wachsen nur Wasser und Licht. Mit anderen Worten: Alleine durch unser natürliches Wetter können sich Algen überall bilden und finden schnell ideale Wachstumsbedingungen. Das bedeutet, dass man einen möglichen Algenbefall trotz moderner Baukonstruktion und Bautechnik sowie Farben und Beschichtungen nie zu 100 % ausschließen kann.

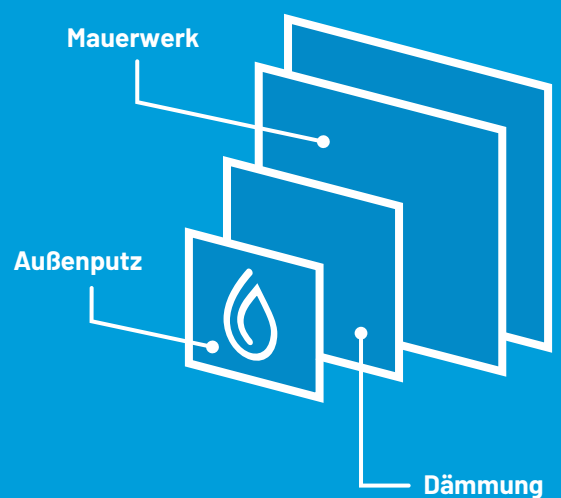
Umso wichtiger ist es also, dass man rechtzeitig dafür sorgt, dass Verschmutzungen von der Fassade verschwinden, bevor sie nicht nur zu einem optischen, sondern zu einem gefährlichen Mangel werden. Mit unserer einzigartigen Fassadenreinigung machen wir das besonders schonend und verhindern mit unserem schützenden Desinfektionsmittel im Anschluss, dass sich schnell ein neuer, unschöner Biofilm auf der Hauswand niederlässt.



Die Ursachen

Häufig sorgen Algen und Pilze für unschöne Verfärbungen an Hauswänden. Dadurch, dass der Oberputz wärmetechnisch stark vom Mauerwerk abgekoppelt ist, bildet sich schnell Tauwasser auf der Oberfläche. Die durch das Tauwasser entstehende Feuchtigkeit bietet den idealen Nährboden für Algen- und Pilzsporen, die sich schnell ausbreiten und meistens grünlich-schwarz oder rostbraun schimmern. Schlagregen oder fehlende Dachüberstände begünstigen das Wachstum zusätzlich.

Das ist nicht nur unschön, sondern kann auch schädlich für die Fassade sein. Der entstandene Biotepich scheidet im Zuge der eigenen Energiegewinnung geringe Mengen Säure aus, die auf Dauer korrosiv wirken, den Putz aufweichen und poröser machen können. Außerdem kann es durch die begünstigste Adsorption von Partikeln und Schadstoffen zu tiefliegenden Verfärbungen kommen. Eine regelmäßige Fassadenreinigung schützt Ihre Fassade nicht nur vor schädlichen Einflüssen, Sie haben auch länger Freude an Ihrem Eigenheim.



DURCHFÜHRUNG: EINFACH. SCHNELL. SAUBER.

Unser Reinigungsverfahren im Detail.



01 Vorbereitung

Vor Beginn der Arbeiten wird die Baustelle eingerichtet. Das umfasst beispielsweise die Absicherung des Umfeldes sowie das Abdecken von Pflanzen und empfindlichen Gegenständen. Außerdem werden die Auffangwannen ausgelegt, mit denen das Abwasser aufgefangen wird. Übrigens: das ist gesetzlich vorgeschrieben. Bei Missachtung drohen Auftraggebern und Dienstleistern erhebliche Strafen.



02 Reinigungsmittel auftragen

Das speziell für die Fassadenreinigung entwickelte und geprüfte Reinigungsmittel wird auf der Fassade aufgebracht. Dafür verwenden unsere zertifizierten Techniker bis zu 10 Meter lange Teleskopplanzen und vermeiden so den umständlichen Aufbau eines Gerüsts. Auf Wunsch zeigen wir Ihnen auch die Zulassungen der Reinigungsmittel.



03 Mit Wasser abspülen

Bereits nach kurzer Einwirkzeit löst das Reinigungsmittel tiefsitzende Verschmutzungen. Diese werden mit klarem Wasser im Niederdruckverfahren abgespült. Der Wasserstrahl der Teleskopplanze ist dabei sanft zur Fassade, sodass diese nicht beschädigt wird, sondern nur der unerwünschte Schmutz behutsam abgetragen wird.





Hinweis:

Sollten die zu reinigenden Objekte höher als zehn Meter oder nur schwer zugänglich sein, so stellt dies für unsere Fassadenreinigung keine Probleme dar. Für diese Fälle kommen mobile Arbeitsbühnen zum Einsatz.

04 Langzeitschutz auftragen

Ihre Fassade sieht jetzt aus wie neu! Damit das auch so bleibt, tragen wir eine transparente Schutzlösung auf die saubere Fassade auf. Sie hemmt nachweislich den erneuten Befall von Algen und Pilzen, damit Sie länger Freude an Ihrem blitzsauberen Eigenheim. Im Falle eines geplanten Neuanstrichs, stellt der Langzeitschutz keine Einschränkung dar. Anders als bei einer Imprägnierung kann die Fassade problemlos beschichtet werden.



Darauf können Sie sich verlassen!

Keine Beschädigung

Durch geringen Wasserdruck wird der Putz nicht beschädigt.



Reinigung ohne Gerüst

Schnell, effizient und unkompliziert durch Lanzen oder Hubsteiger.



Keine Umweltschäden

Das Wasser wird aufgefangen und vor Ort aufbereitet (Details auf Seite 12).



IHR PERSÖNLICHER BEITRAG ZUR NACHHALTIGKEIT

Wie wir durch cleveren Umgang mit der Ressource Wasser einen ökologisch sauberen Fußabdruck hinterlassen.

01 Auffangen

Mit den patentierten Auffangwannen wird das Abwasser aufgefangen. Durch das weiche Gummimaterial passen sie sich jedem Untergrund und jeder Fassade an. Übrigens: das Auffangen von Schmutzwasser ist gesetzlich vorgeschrieben!

02 Abpumpen

Mit einer speziell für diesen Zweck ausgelegten Abwasserpumpe wird das schmutzige Wasser aus den Auffangwannen abgepumpt.

03 Abwasseraufbereitung

Innerhalb der Aufbereitungsanlage läuft ein Prozess ab, mit dem das Wasser in verschiedenen Filterstufen filtriert wird. Nach Beendigung der Filtrervorgänge steht das gereinigte Wasser im Frischwassertank für die weitere Reinigung zur Verfügung. Das recycelte Wasser enthält jetzt mit 99,9% fast keine Partikel mehr.

04 Wiederverwendung

Das aufbereitete Wasser ist so sauber, dass es erneut für die Reinigung verwendet werden kann. Wir arbeiten also im Wasserkreislauf. Durch dieses Verfahren lassen sich im Schnitt 40% Wasser einsparen.





*Für eine
saubere Umwelt!*

Warum wir soviel Mühe in den Umgang mit Abwasser stecken.

Bei unserer Arbeit legen wir großen Wert auf den sorgsam Umgang mit Abwasser – aus gutem Grund: die Fassadenreinigung ist nicht nur eine ästhetische Maßnahme, sondern trägt auch eine Verantwortung gegenüber unserer Umwelt. Das von uns verwendete Abwasser wird daher sorgfältig aufgefangen und recycelt, anstatt es einfach in die Kanalisation abfließen zu lassen.

Warum dieser Aufwand? Weil wir verstehen, dass das unkontrollierte Ableiten von Abwasser schwerwiegende Auswirkungen haben kann. Unsere Umwelt ist fragil und jedes nicht fachgerecht behandelte Abwasser trägt zur Verschmutzung bei. Besonders wichtig ist es uns, zu verhindern, dass Abwasser ins Grundwasser gelangt. Das Grundwasser ist eine lebenswichtige Ressource und seine Verschmutzung kann langfristige Schäden für Mensch und Natur verursachen.

Deshalb setzen wir auf ein geschlossenes System, das sicherstellt, dass kein Abwasser versickert oder unkontrolliert in die Umwelt gelangt. Durch Recycling und eine effiziente Behandlung tragen wir dazu bei, die Belastung unserer Umwelt maßgeblich zu reduzieren und die Ressourcen zu schonen. Bei unserer Arbeit geht es nicht nur um saubere Fassaden, sondern auch um den Schutz unserer Umwelt für kommende Generationen.

PS. das Auffangen von Schmutzwasser ist mittlerweile in nahezu allen Regionen gesetzlich vorgeschrieben. Bei Missachtung drohen Auftraggebern und Dienstleistern erhebliche Strafen. Darauf sollte also immer bei der Auftragsvergabe geachtet werden.





VORHER



VORHER

An der Fassade dieses Hauses haben sich im Laufe der Jahre unschöne organische Verschmutzungen abgesetzt.



NACHHER

Nach einer Fassadenreinigung durch wir-reinigen-fassaden wird das Gebäude zum repräsentativen Vorzeigeobjekt.



NACHHER

Jetzt Preis berechnen lassen!

www.jr-fassadenreinigung.de



VORHER



NACHHER


An diesem Einfamilienhaus haben sich auf der Schlagseite einige Algen gebildet. Lassen Sie sich vom unglaublichen Effekt überzeugen...

...und erleben Sie wie ein blitzsauberes Haus ein echter Blickfang und Wohlfühlfaktor für die Besitzer sein kann.

SAUBERE FASSADE, GLÜCKLICHE KUNDEN.

Wir sind stolz auf unsere Leistungen und unsere Kunden sind glücklich mit dem sauberen Ergebnis. Das bekommen wir immer wieder zu hören. Vor allem die Schnelligkeit und der deutliche Unterschied zum Vorher-Zustand sind immer wieder Grund zur Begeis-

terung. Bereits nach kurzer Einwirkzeit lösen unsere Reinigungsmittel die Verschmutzungen von der Wand, sodass sie mit sanftem Wasserstrahl abgespült werden können. Dabei sind unsere Reiniger besonders sanft zur Fassade und greifen die Bausubstanz nicht an.



Jetzt Preis
berechnen lassen!


www.jr-fassadenreinigung.de



Das können wir reinigen:

Putzfassaden

Die wohl klassischste Variante der Fassadengestaltung. Egal welche Art von Außenputzen, ob mit Lotusfarbe, Silikatfarbe oder mineralischer Farbe gestrichen - wir bekommen (fast) alles wieder zum Glänzen. Durch unser Verfahren dringen Reinigungs- und Desinfektionsmittel besonders tief in die Poren des Putzes ein und wirken nachhaltig schützend.



Klinkerfassaden


Egal ob Klinker, Verblender oder Backsteine - schöne Steine sind auffällige Elemente in der Gebäudegestaltung. Damit dies auch lange so bleibt, verwenden wir nach der Reinigung unsere hochwertige Imprägnierung. Dies führt zu einer verbesserten Wasserabweisung, damit die Fassade länger sauber bleibt.

Auch beschichtete Faserzementplatten (asbestfrei) gehören zu unserem Einsatzgebiet und können gereinigt werden.



Metall- und Aluminiumfassaden

Besonders im gewerblichen Bereich bringen wir diese Art der Fassade wieder zum Glänzen. Egal ob beschichtet oder unbeschichtet. Verschmutzungen gehören nach unserer Reinigung der Vergangenheit an.



WAS TAUSENDE KUNDEN ÜBER DAS ERGEBNIS SAGEN?

Eine Befragung der Hausbesitzer nach der Reinigung:

“

„Die Arbeit ist super geworden und wir sind sehr zufrieden. Mein Nachbar möchte es nächstes Jahr auch machen lassen.“

Frank Bonk



”

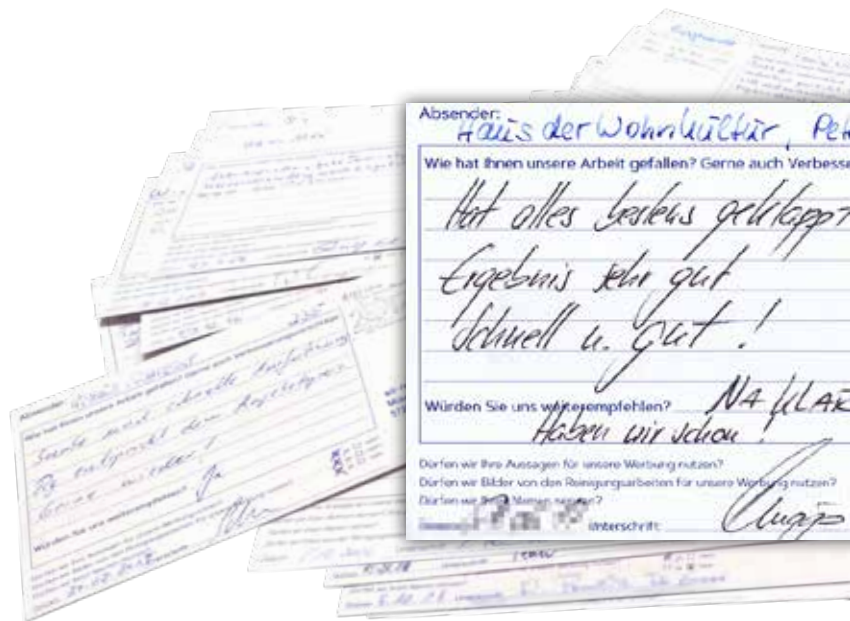
“

„Pünktlich, sauber, akkurat, einfach perfekt! Unser Haus sieht aus wie neu! Nochmals vielen Dank!“

Diana Keller



”



“

„Wir sind sehr zufrieden: Promptes Angebot, pünktliches Erscheinen, saubere Arbeit und sauberes Verlassen des Grundstücks. Wir werden Euch gerne weiterempfehlen!“

Barbara Mayer



”

“



„In der Summe der Dinge war das - ohne zu übertreiben (!) - eine der besten Investitionen meines Lebens. Nochmals vielen Dank für die gute und strukturierte Arbeit.“

Dietmar Gruber

”



“



„Gute und schnelle Arbeit, fachgerecht ausgeführt. Fassade sieht aus wie neu. Super!“
PS: Sehr freundliche Mitarbeiter!

Martina Hellmann

”

“



„Die Arbeiten wurden wie geplant zügig und zuverlässig erledigt. Das Gebäude erstrahlt in neuem Glanz! Vielen Dank und freundliche Grüße“

Erik Kalbermatten

”



DAMIT DAS ERGEBNIS VON LANGER DAUER IST

Unabhängig geprüfter Langzeitschutz

Bewuchstest mit HERMES Fassadenschutz HFS




Nach 6 Monaten

Nach 1 Jahr

Nach 2,5 Jahren

Nach 5 Jahren

Bewuchstest ohne Fassadenschutz



Nach 6 Monaten

Nach 1 Jahr

Nach 2,5 Jahren

Nach 5 Jahren



3 Bewertung und Zusammenfassung

In der durchgeführten Prüfung zeigten nur die mit Hermes Fassadenrein HF1 und dem Hermes Fassadenschutz HFS behandelten Prüfkörper eine deutliche Verzögerung des Einsetzens von Pilzbewuchs. Die Prüfkörper aus dieser Reihe wiesen auch auf den Rückseiten einen deutlich verringerten bis völlig verringerten Befall auf.

AMTLICHE MATERIALPRÜFUNGSANSTALT BREMEN


Dr. Jan Küver
(Abteilungsleiter Mikrobiologie)




Dr. Andreas Rabenstein
(Sachbearbeiter Mikrobiologie)



VORHER

NACHHER

IHRE VORTEILE MIT www.jr-fassadenreinigung.de:



**Effektiv und
schonend**



**Etwa 70% Günstiger
als ein Neuanstrich**



**Schnelle
Abwicklung**



**Umweltfreundlich:
40% Wassereinsparung**



**Kosteneinsparung:
Kein Gerüst notwendig**



**Wertsteigerung
der Immobilie**

FRAGEN UND ANTWORTEN

Das werden wir oft gefragt:

Was kostet eine Fassadenreinigung?

Die Kosten für eine Fassadenreinigung unterscheiden sich je nach Immobilie. Sie hängen von der Art der Fassade (wie Putz, Metall oder Klinker), der Größe der Fläche und dem Verschmutzungsgrad ab. Wir bei Wir-reinigen-Fassaden nutzen ein speziell entwickeltes System, um die Kosten zu berechnen. Dafür brauchen wir nur Fotos Ihrer Hausfassade und erstellen basierend darauf ein genaues Angebot. In der Regel erhalten Sie das Angebot schon am nächsten Werktag. Zusätzlich bekommen Sie eine ausführliche Video-Erklärung dazu.

Ich habe von Betrugsmaschen bei Fassadenreinigungen gehört. Wie kann ich mich davor schützen?

Es lässt sich nicht von der Hand weisen, dass es einige unseriöse Anbieter gibt, die neben fachlich sehr schlechter Arbeit auch unangemessen hohe Beträge in Rechnung stellen. Wir distanzieren uns klar von diesen Anbietern und nennen einige Tipps und Empfehlungen, wie Sie einen seriösen Anbieter von einer Betrugsmasche unterscheiden können:

- Wird eine kostenlose Probefläche angeboten? - Dies sollte jeder seriöser Anbieter machen.
- Lassen Sie sich Datenblätter und Rechnungen des Reinigungsmittels zeigen.
- Wie ist das Auftreten vor Ort? Machen die Mitarbeiter einen seriösen Eindruck? Stichwort: Arbeitskleidung, beschriftetes Fahrzeug oder Anhänger, Prospektmappen, Abnahmeprotokolle, etc.
- Keine Anzahlung und auch keine Barzahlung vor Ort: Die durchgeführte Fassadenreinigung wird bei uns „auf Rechnung“ berechnet.
- Achten Sie darauf, ob jemand einfach so zu einem Termin kommt, der nicht ausgemacht war. Möchte dieser dann die Reinigung spontan durchführen? Wir vereinbaren immer vorab unsere Termine und/oder machen diese telefonisch aus. Bei Terminänderungen erfolgt immer ein Telefonanruf oder eine Benachrichtigung. Spontane Kunden- / Baustellenbesuche gibt es nicht.
- Bei uns gibt es im Vorfeld immer ein Angebot auf deren Basis Sie uns beauftragen. Unseriöse Anbieter machen oft kein Angebot oder geben vor, auf Basis eines anderen Angebots zu arbeiten.
- Haben Sie Bedenken oder ein ungutes Gefühl? Rufen Sie uns an!

Kann ich selber mit einem Kärcher eine Reinigung der Fassade durchführen?

Der Gedanke ist naheliegend, insbesondere wenn ein Hochdruckreiniger im Haushalt vorhanden ist. Wir raten jedoch davon ab. Neben einem professionellen Hochdruckreiniger setzen unsere Partnerbetriebe eine ganze Reihe von Werkzeugen und Hilfsmitteln ein, die im privaten Haushalt fehlen. Die Gefahr ist groß, entweder die Fassade dauerhaft zu beschädigen oder aber das Ergebnis ist schlicht nicht zufriedenstellend. Zudem sollte das Abwasser aufgrund der enthaltenen Schadstoffe in eigenem Interesse immer aufgefangen werden. Es droht andernfalls eine Kontamination des Trinkwassers. Für das Auffangen fehlt es in der Regel auch an den richtigen Werkzeugen. Zudem muss in der Regel eine gewisse Höhe erreicht werden, um Giebelspitzen zu reinigen. Die Verwendung von Leitern in Kombination mit Hochdruckreiniger birgt eine erhebliche Unfallgefahr. Im Sinne der eigenen Gesundheit, der Umwelteinflüsse und dem Equipment sollte man die Reinigung einer Fassade den Fachmann machen lassen.



Wie lange dauert die Reinigung einer Fassade?

Die Dauer der Fassadenreinigung ist abhängig von der zu reinigenden Fassadenfläche. Bei einem Einfamilienhaus kann die komplette Fassade in der Regel an einem Tag gereinigt werden. Bei größeren Objekten kann die Fassadenreinigung ein paar Tage andauern.

Wann kann mit der Fassadenreinigung begonnen werden?

Wir sind das ganze Jahr über im Einsatz. Allerdings ist Durchführung von der Witterung abhängig. Bei Frost und Temperaturen unter 3° C werden keine Fassaden gereinigt. Der Beginn der konkreten Durchführung der Fassadenreinigung stimmen wir mit Ihnen ab. Sie bekommen drei Terminvorschläge, aus denen Sie wählen können. Selbstverständlich können Sie auch einen alternativen Termin vorschlagen.

Wie lange bleibt die Fassade nach der Reinigung sauber?

Damit Sie auf der sicheren Seite sind, geben wir eine Garantie von 5 Jahren gegen Neubefall durch Algen und Pilze. Wir verwenden einen Langzeit-Fassadenschutz dessen Wirksamkeit in einer unabhängige Studie der amtlichen Materialprüfungsanstalt der Freien Hansestadt Bremen untersucht und bestätigt wurde. Damit bleibt Ihre Fassade langfristig sauber und geschützt. Sollte es innerhalb der Garantiezeit zu einem Neubefall kommen, reinigen wir Ihre Fassade kostenlos nach!

Was muss vor der Fassadenreinigung weggeräumt / abgedeckt werden?

Am Tag der Reinigung, an dem zuerst eine Probefläche angelegt wird, schauen sich unsere Partnerbetriebe die Baustelle genau an. Sie achten gewissenhaft darauf, was alles vorbereitet werden muss. Sträucher, Blumen und empfindliche Bauteile werden abgedeckt und geschützt. Sie müssen sich also nur um einen frei zugänglichen Strom- und Wasseranschluss kümmern. Nach der Reinigung ist es wichtig, die Fenster entweder selbst oder von einem Dienstleister putzen zu lassen, da ansonsten Schlieren entstehen können, die nach einigen Tag nur schwer zu entfernen sind.



DER VORHER- NACHHER-EFFEKT

Einfach überzeugend. Wann dürfen wir Ihre Fassade reinigen?



In diesem Fall stand ein Neuanstrich im Raum, der mit der Reinigung nicht mehr erforderlich war.



Besonders hohe Gebäude wie dieses Hochhaus lassen sich mit einem Hubsteiger erreichen. Dadurch ist auch in diesem Fall kein Gerüst notwendig.



Jetzt Preis
berechnen lassen!

www.jr-fassadenreinigung.de



An diesem Mehrfamilienhaus ist besonders die nach Norden zeigende „Wetterseite“ betroffen. Nach der Reinigung sieht es aus wie neu.



Neben der Reinigung von klassischen Putzfassaden ist es möglich, auch Metallfassaden z. B. von Gewerbeimmobilien zu reinigen.

FÜR IHRE FASSADE NUR DAS BESTE SYSTEM!

Um Fassaden nachhaltig zu reinigen, spielt nicht nur die Erfahrung des Unternehmens und der ausführenden Mitarbeiter*innen eine entscheidende Rolle, sondern auch die richtige Wahl der Reinigungsmethode. So bleibt Ihre Fassade langfristig sauber und wird vor erneutem Befall durch Algen oder Pilze geschützt. Wir setzen dabei auf das äußerst effektive

HERMES-Reinigungsverfahren, was von der Firma HERMES Reinigungssysteme GmbH aus Südwestfalen entwickelt wurde. Das Unternehmen verfügt über langjährige Expertise in der Fassadenreinigung und den damit verbundenen Herausforderungen. Das Reinigungsverfahren wurde bereits auf über 10 Mio. Quadratmeter angewandt und ist nicht nur im deutschsprachigen Raum bekannt, sondern auch darüber hinaus.



Bekannt aus:



Der Standort
von HERMES
in Südwestfalen:



Das HERMES-Reinigungssystem

Unser System besteht aus speziellen Reinigungsmitteln, hochwertiger Reinigungstechnik und technischem Zubehör wie z. B. die Teleskopanlagen durch die eine Reinigung ohne Gerüst möglich ist. Eine Besonderheit des Reinigungssystems liegt in den eigens entwickelten Wasseraufbereitungsanlagen, durch die wertvolle Ressourcen gespart und die Umwelt geschont werden können.

Ab dem Jahr 1980 war HERMES Reinigungssysteme selbst in der Reinigung von Fassaden aktiv. Seit 2018 liegt der Fokus des Herstellers ausschließlich auf der Weiterentwicklung und Vermarktung des HERMES-Reinigungssystems. Die Entwickler dieses einmaligen Verfahrens bringen somit umfangreiche Erfahrungen in die tägliche Entwicklungs- und Forschungsarbeit ein.

Mit viel Stolz und Leidenschaft können wir sicherstellen, dass wir stets das perfekte System einsetzen, um Ihre Fassaden optimal und nachhaltig reinigen zu können.



BEST QUALITY
MADE IN GERMANY



Malereibetrieb JR

Malereibetrieb JR GmbH
Industriestraße 22
82194 Gröbenzell

☎ 089 - 748 615 42

📞 0163 - 781 65 59

mail@malerei-jr.de

Schauen Sie sich jetzt unser **Video** an und sichern sich eine **kostenlose Probefläche** bei Ihnen zu Hause:



www.jr-fassadenreinigung.de



Bekannt aus:

